

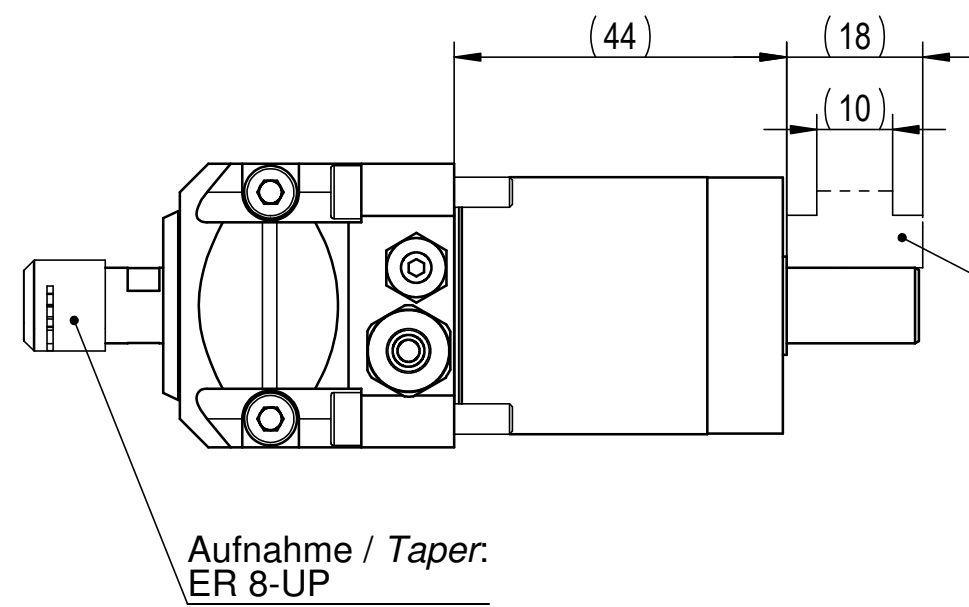
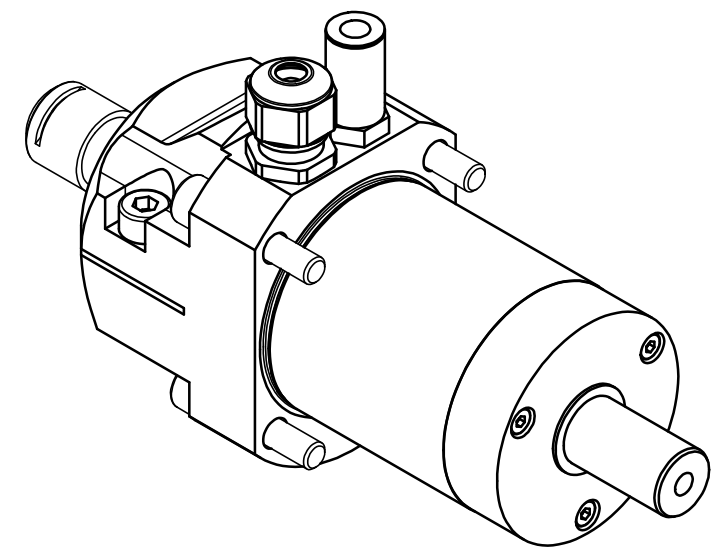
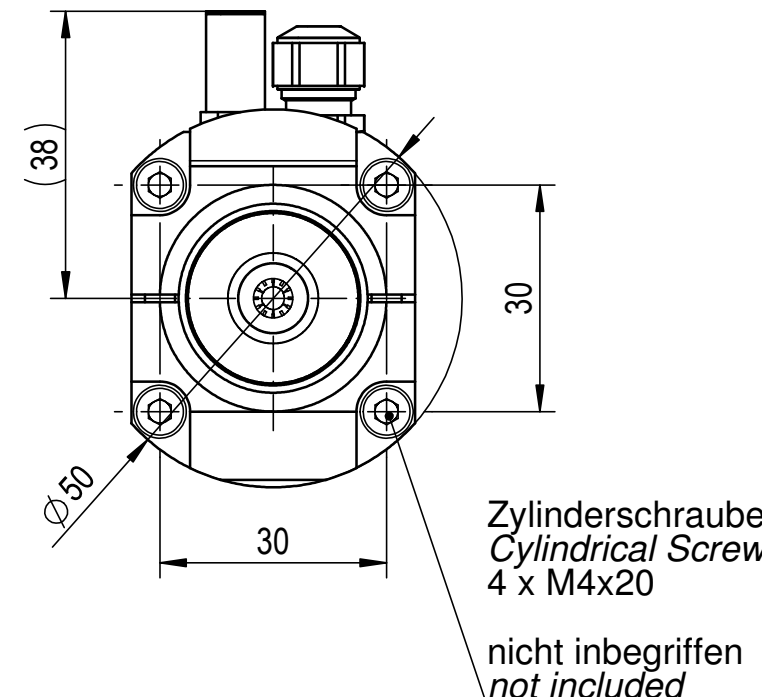
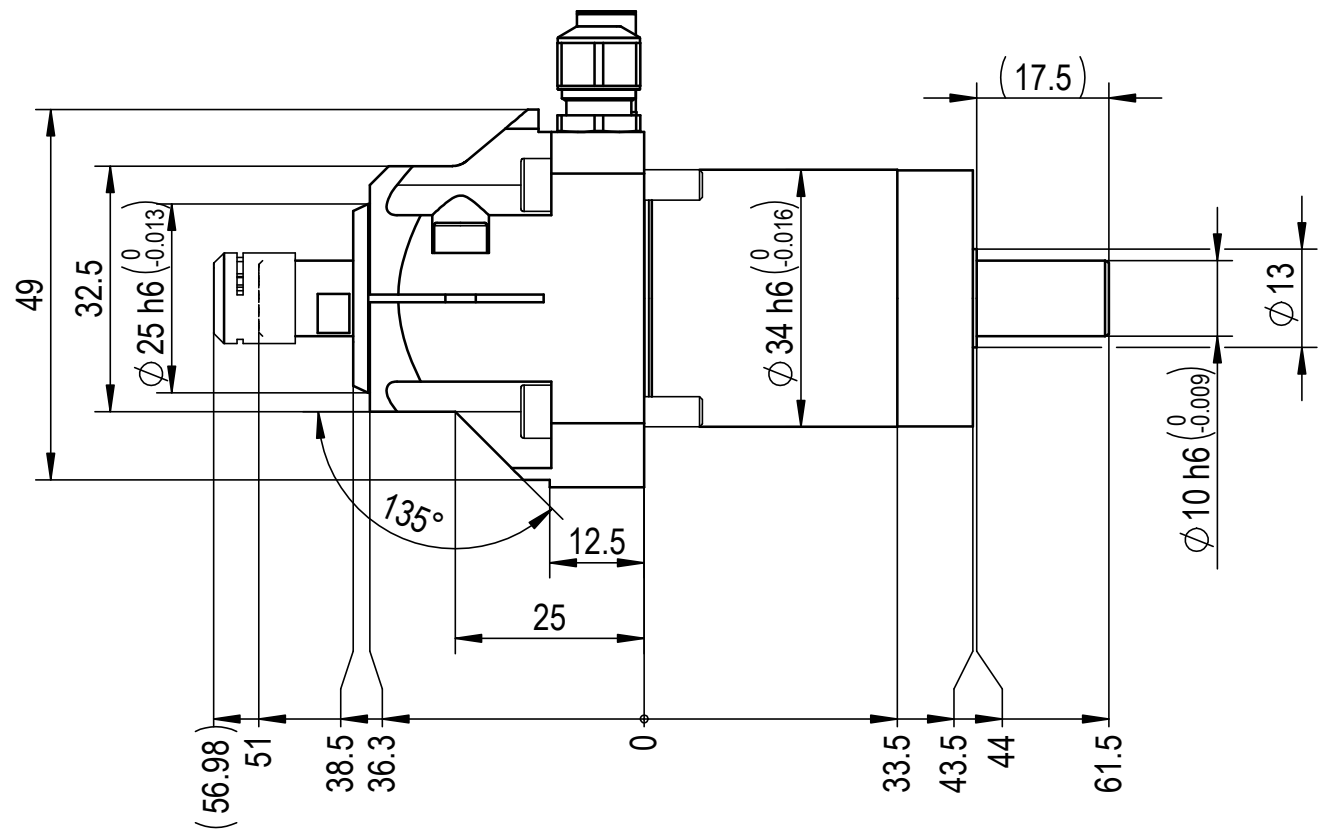
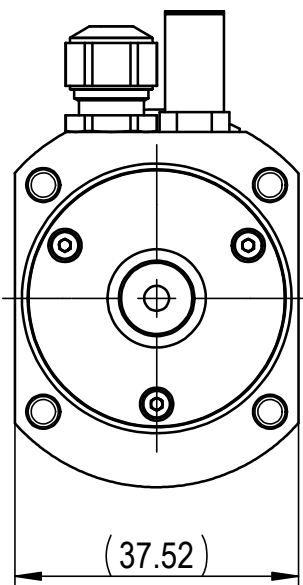
We reserves all rights in this document and it's subject matter. The recipient hereby acknowledges these rights and assures the use of this document only for the purpose it was delivered. © IBAG Switzerland AG
 Dieses Dokument ist unser geistiges Eigentum. Es darf ohne unsere ausdrückliche Genehmigung weder kopiert, vervielfältigt oder verwendet, noch an Dritte weitergegeben werden. Zuwiderhandlung ist strafbar und wird gerichtlich verfolgt. © IBAG Switzerland AG

Kugellager / *Ball Bearing*:
 Stahl / Keramik / Öl / Fett
 Steel / Ceramic / Oil / Grease

Synchron-Motor / *Synchronous-Motor*:
 siehe Übersicht
 Check the Summary

Kugellager / *Ball Bearing*:
 Stahl / Keramik / Öl / Fett
 Steel / Ceramic / Oil / Grease

Rev.	Datum/Date
------	------------



Kundenzahnrad: mit 3 Lagern,
 Innendurchmesser 10mm
*Customer Gear: with 3 Bearings,
 Inner Diameter 10mm*

ACHTUNG: Diese Zeichnung zeigt eine Vielzahl von möglichen Options-Varianten. Bitte beachten Sie die technischen Datenblätter und Betriebsanleitung, bzw. die Auftragsbestätigung betreffend der Auslegung und Bestückung Ihrer Spindel.
ATTENTION: This drawing shows the various possibilities of options for this type of spindle. Please check your technical data sheet, the instruction manual or your order confirmation regarding the type and options of spindle you have ordered/received.

 IBAG Switzerland AG www.ibag.ch	Material/Material:	Verwendungsorte To be used for/in		Status/Status:	
	Gewicht/Weight: 631 g	Oberfläche/Surface: 66213 mm ²	Erstellt/Prepared 31.08.2015	fm	in Bearbeitung
Benennung/Description: Motorspindel Motor Spindle ohne Zahnrad/without Cog Wheel HT 25 S 100 S		Geprüft/Inspected 31.08.2015	fm	Masstab/Scale 1:1	
			Einheit/Unit mm	Blatt Nr./Sheet No. 2	Anz. Blätter/No. of Sheets 2
			Alte Nummer/Old Number: 025S100S-93		Revision
			Zeichnungsnummer/Drawing Number 025S100S-93		++

CAD-System: SolidWorks